

Clave entidad/unidad: NBU

Entidad/unidad: HOSPITAL REGIONAL DE ALTA ESPECIALIDAD DE IXTAPALUCA

INGRESAR NOMBRE DE LA ENTIDAD

INGRESAR PERIODO DE CUMPLIMIENTO

CAPACITACION TECNICO MEDICA

NO de	DEFINICION DEL INDICADOR	META		VARIACION		EXPLICACION DE VARIACIONES
		ORIGINAL (1)	ALCANZADO (2)	ABSOLUTA (2)-(1)	% ((2/1) x 100)	
	INDICADOR Porcentaje de servidores publicos capacitados FORMULA: VARIABLE1 / VARIABLES X 100	0.0	0.0	0.0	0.0	<p>DEBIDO A: 1/4/</p> <p>El indicador al final del periodo de evaluacion registró un alcanzado del 0 por ciento en comparación con la meta programada del 0 por ciento, represento un cumplimiento de la meta del 0 por ciento, colocando el indicador en un semáforo de color: NO TIENE VARIACION en el indicador y NO TIENE VARIACION en variables.</p> <p>VARIACIONES DEBIDO A (MAXIMO 5 RENGLONES):</p>
1	VARIABLE 1 Número de servidores publicos capacitados	0	0	0.0	0.0	<p>RIESGOS PARA LA POBLACION QUE ATIENDE EL PROGRAMA O LA INSTITUCION ASOCIADOS A LA VARIACION 2/4/</p> <p>CONSECUENCIAS INSTITUCIONALES O DAÑO A LA POBLACION (MAXIMO 5 RENGLONES)</p>
	VARIABLE 2 Número total de servidores publicos programados para capacitarse en el periodo	0	0	0.0	0.0	<p>ACCIONES PARA LOGRAR LA REGULARIZACION (VERIFICABLES O AUDITABLES) EN EL CUMPLIMIENTO DE METAS 3/4/ (MAXIMO 5 RENGLONES)</p>

Handwritten signatures and initials

CAPACITACIÓN TÉCNICO MÉDICA

Nº de	DEFINICION DEL INDICADOR	META		VARIACION		EXPLICACION DE VARIACIONES
		ORIGINAL (1)	ALCANZADO (2)	ABSOLUTA (2) - (1)	% ((2)/1) X 100	
	<p>Porcentaje de servidores públicos que acreditan cursos de capacitación técnico-médica</p> <p>FORMULA: VARIABLE1/ VARIABLE2 X 100</p>	91.1	0.0	-91.1	0.0	<p>DEBIDO A: -1/4/</p> <p>El indicador al final del periodo de evaluación registró un alcanzado del 0 por ciento en comparación con la meta programada del 91.1 por ciento, representa un cumplimiento de la meta del 0 por ciento, colocando el indicador en un semáforo de color ROJO. Si hubo variación en el indicador Y Si hubo variación en variables:</p>
						<p>LAS VARIACIONES SE DEBEN A QUE NO SE ASIGNO RECURSO FISCAL PARA PODER LLEVAR A CABO LOS CURSOS DE CAPACITACION TECNICO-MEDICOS. DICHO TEMA FUE TRATADO EN LA PASADA JUNTA DE GOBIERNO DONDE SE RECOMENDO SOLICITAR A LA DGGPP UNA ADECUACION, PRESUPUESTAL LA CUAL FUE CONCEDIDA EN LOS ULTIMOS DIAS DE MAYO. LOS VALORES DE LAS VARIABLES DEL NUMERO DE SERVIDORES PUBLICOS INSCRITOS Y LOS QUE ADQUIRIERON MAYOR CONOCIMIENTO CORRESPONDEN A LAS CIFRAS REPORTADAS EN EL TER TRIMESTRE DEL PRESENTE AÑO.</p>
2	<p>Número de servidores públicos que adquieren mayores conocimientos a través de capacitación técnico-médica</p>	41	0	-41.0	0.0	<p>RIESGOS PARA LA POBLACION QUE ATIENDE EL PROGRAMA O LA INSTITUCION ASOCIADOS A LA VARIACION 2/4/</p> <p>EL NO LLEVAR A CABO LAS CAPACITACIONES CONLLEVA A QUE NUESTROS SERVIDORES PUBLICOS NO CUENTEN CON LAS HERRAMIENTAS NECESARIAS PARA UNA ATENCION EFICIENTE DE LA POBLACION.</p>
	<p>Número de servidores públicos inscritos en acciones de capacitación técnico-médica</p>	45	0	-45.0	0.0	<p>ACCIONES PARA LOGRAR LA REGULARIZACION (VERIFICABLES O AUDITABLES) EN EL CUMPLIMIENTO DE METAS 3/ 4/</p> <p>SE REALIZARON GESTIONIS ANTE LA DGGPP PARA UNA ADECUACION PRESUPUESTAL PARA CONTAR CON RECURSOS FISCALES PARA EL DESARROLLO DE ALGUNOS EVENTOS. ASI MISMO EL HRAE SOLICITARA MODIFICACION DE LAS METAS DADO EL IMPACTO QUE EL COVID-19 HA REPRESENTADO. SE DARA INICIO NUEVAMENTE A LOS CURSOS EN CUANTO EL SEMAFORO DE CONTINGENCIA LO PERMITA.</p>

1/ CUANDO SE PRESENTE UNA VARIACION SUPERIOR O INFERIOR AL 10 POR CIENTO EN LOS RESULTADOS OBTENIDOS AL PERIODO EN LA VARIABLE 1 O EN LA VARIABLE 2 RESPECTO A LOS VALORES ORIGINALES COMPROMETIDOS AL PERIODO EN AMBAS VARIABLES, SE DEBERA INCORPORAR EN EL APARTADO DE EXPLICACIONES A LAS CAUSAS DE LAS VARIACIONES EL ANALISIS DE LAS VARIABLES COMPROMETIDAS NO SOLO DEL INDICADOR.



2/ RIESGOS PARA LA POBLACION QUE ATIENDE EL PROGRAMA O LA INSTITUCION DERIVADO DE UNA VARIACION SUPERIOR AL 10% DE LA META COMPROMETIDA O DE CUALQUIERA DE SUS VARIABLES

3/ ACCIONES ESPECIFICAS A DESARROLLAR POR LA INSTITUCION PARA REGULARIZAR EL CUMPLIMIENTO DE LAS METAS COMPROMETIDAS CUANDO SE PRESENTE UNA VARIACION SUPERIOR AL 10% DE LA META ALCANZADA Y PROGRAMADA, ASI COMO RESPECTO A CUALQUIERA DE SUS VARIABLES.

4/ LA EVALUACION MEDIANTE INDICADORES TIENE EL PROPOSITO DE ANALIZAR EL CUMPLIMIENTO DE CADA UNO DE LOS OBJETIVOS ESTABLECIDOS EN EL PROGRAMA, ES ASI QUE LAS EXPLICACIONES O ACCIONES COMPROMETIDAS EN EL APARTADO DE JUSTIFICACION A LAS VARIACIONES, RIESGOS A LA POBLACION O LA INSTITUCION Y MEDIDAS PARA LOGRAR LA REGULARIZACION DE LA META SIEMPRE SE DEBERAN REFERIR AL OBJETIVO COMPROMETIDO POR EL PROGRAMA, POR EJEMPLO, EN EL CASO DEL INDICADOR "EFICACIA EN EL OTORGAMIENTO DE CONSULTA PROGRAMADA" EL OBJETIVO DEL PROGRAMA ASOCIADO (ver esquema logico del PqEs) ATENCION AMBULATORIA ESPECIALIZADA OTORGADA Y ES EN EL MISMO CONTEXTO DE LA ATENCION AMBULATORIA QUE SE DEBERAN MENCIONAR LAS ACCIONES, RIESGOS Y MEDIDAS DE CORRECCION. ES IMPENSABLE QUE EN TODOS LOS CASOS QUE CORRESPONDA SE ANOTEN LAS MEDIDAS CORRECTIVAS COMPROMETIDAS POR LA INSTITUCION.

CAPACITACIÓN TÉCNICO MÉDICA

NO de	DEFINICION DEL INDICADOR	META			VARIACION		EXPLICACIÓN DE VARIACIONES
		ORIGINAL (1)	ALCANZADO (2)	ABSOLUTA (2) - (1)	% ((2/1) X 100		
	<p>Indicador</p> <p>Porcentaje de Eventos de Capacitación realizados satisfactoriamente en materia técnico-médica</p> <p>FORMULA: VARIABLE1 / VARIABLE2 X 100</p>	100.0	0.0	-100.0	0.0	<p>DEBIDO A: 1/ 4/</p> <p>El indicador al final del periodo de evaluación registró un alcanzado del 0 por ciento en comparación con la meta programada del 100 por ciento, representa un cumplimiento de la meta del 0 por ciento, colocando el indicador en un semáforo de color ROJO. Si hubo variación en el indicador y si hubo variación en variables.</p> <p>LAS VARIACIONES SE DEBEN A QUE NO SE ASIGNO RECURSO FISCAL PARA PODER LLEVAR A CABO LOS CURSOS DE CAPACITACIÓN TÉCNICO-MÉDICOS. DICHO TEMA FUE TRATADO EN LA PASADA JUNTA DE GOBIERNO DONDE SE RECOMIENDO SOLICITAR A LA DGPP UNA ADECUACIÓN, PRESUPUESTAL LA CUAL FUE CONCEDIDA EN LOS ÚLTIMOS DÍAS DE MAYO. LOS VALORES DE LAS VARIABLES DEL NÚMERO DE SERVIDORES PÚBLICOS INSCRITOS Y LOS QUE ADQUIRIERON MAYOR CONOCIMIENTO CORRESPONDEN A LAS CIFRAS REPORTADAS EN EL 1ER TRIMESTRE DEL PRESENTE AÑO.</p>	
3	<p>VARIABLE 1</p> <p>Número de Eventos de Capacitación en materia Técnico-Médica realizados satisfactoriamente</p>	3	0	-3.0	0.0	<p>RIESGOS PARA LA POBLACIÓN QUE ATIENDE EL PROGRAMA O LA INSTITUCIÓN ASOCIADOS A LA VARIACIÓN 2/ 4/</p> <p>EL NO LLEVAR A CABO LAS CAPACITACIONES CONLLEVA A QUE NUESTROS SERVIDORES PÚBLICOS NO CUENTEN CON LAS HERRAMIENTAS NECESARIAS PARA UNA ATENCION EFICIENTE DE LA POBLACION.</p> <p>ACCIONES PARA LOGRAR LA REGULARIZACIÓN (VERIFICABLES O AUDITABLES) EN EL CUMPLIMIENTO DE METAS 3/ 4/</p> <p>SE REALIZARON GESTIONES ANTE LA DGPP PARA UNA ADECUACIÓN PRESUPUESTAL PARA CONTAR CON REQUISITOS FISCALES PARA EL DESARROLLO DE ALGUNOS EVENTOS. ASI MISMO EL HRAE SOLICITABA MODIFICACIÓN DE LAS METAS DAÑO EL IMPACTO QUE EL COVID-19 HA REPRESENTADO. SE DARÁ INICIO NUEVAMENTE A LOS CURSOS EN CUANTO EL SEMÁFORO DE CONTINGENCIA LO PERMITA.</p>	
	<p>VARIABLE 2</p> <p>Número total de Eventos de Capacitación en materia Técnico-Médica realizados hasta su conclusión en el periodo de evaluación</p>	3	0	-3.0	0.0		

CAPACITACIÓN TÉCNICO MÉDICA


ID	DEFINICION DEL INDICADOR	META		VARIACION		EXPLICACIÓN DE VARIACIONES
		ORIGINAL (1)	ALCANZADA (2)	ABSOLUTA (2)-(1)	% (2)/1 X 100	
	<p>Porcentaje del presupuesto destinado a capacitación técnico-médica respecto al total ejercido por la institución</p> <p>FÓRMULA: VARIABLE1 / VARIABLES X 100</p>	0.0	0.0	0.0	0.0	<p>DEBIDO A: 1/4/</p> <p>El indicador al final del periodo de evaluación registró un alcanzado del 0 por ciento en comparación con la meta programada del 0 por ciento, representa un cumplimiento de la meta del 0 por ciento, colocando el indicador en un semáforo de color . NO hubo variación en el indicador y si hubo variación en variables.</p>
4	<p>Presupuesto institucional destinado a capacitación técnico médica</p> <p>Presupuesto institucional total ejercido</p>	151,380	0	-151,380.0	0.0	<p>RIESGOS PARA LA POBLACIÓN QUE ATIENDE EL PROGRAMA O LA INSTITUCIÓN ASOCIADOS A LA VARIACIÓN 2/4/</p> <p>EL NO LLEVAR A CABO LAS CAPACITACIONES CONLLEVA A QUE NUESTROS SERVIDORES PÚBLICOS NO CUENTEN CON LAS HERRAMIENTAS NECESARIAS PARA UNA ATENCIÓN EFICIENTE DE LA POBLACION.</p> <p>ACCIONES PARA LOGRAR LA REGULANIZACION VERIFICABLES O AUDITABLES EN EL CUMPLIMIENTO DE METAS 3/4/</p> <p>SE REALIZARON GESTIONES ANTE LA DGEPP PARA UNA ADECUACION PRESUPUESTAL PARA CONTAR CON RECURSOS FISCALES PARA EL DESARROLLO DE ALGUNOS EVENTOS. ASI MISMO EL TRAMITE SOLICITARA MODIFICACION DE LAS METAS DADO EL IMPACTO QUE EL COVID-19 HA REPRESENTADO. SE DARIA INICIO NUEVAMENTE A LOS CURSOS EN CUANTO EL SEMAFORO DE CONTINGENCIA LO PERMITA.</p>

1/ CUANDO SE PRESENTE UNA VARIACION SUPERIOR O INFERIOR AL 10 POR CIENTO EN LOS RESULTADOS OBTENIDOS AL PERIODO EN LA VARIABLE 1 O EN LA VARIABLE 2 RESPECTO A LOS VALORES ORIGINALES COMPROMETIDOS AL PERIODO EN AMBAS VARIABLES, SE DEBERA INCORPORAR EN EL APARTADO DE EXPLICACIONES A LAS CAUSAS DE LAS VARIACIONES EL ANALISIS DE LAS VARIABLES COMPROMETIDAS NO SOLO DEL INDICADOR.

2/ RIESGOS PARA LA POBLACION QUE ATIENDE EL PROGRAMA O LA INSTITUCION DERIVADO DE UNA VARIACION SUPERIOR AL 10% DE LA META COMPROMETIDA O DE CUALQUIERA DE SUS VARIABLES

3/ ACCIONES ESPECIFICAS A DESARROLLAR POR LA INSTITUCION PARA REGULANIZAR EL CUMPLIMIENTO DE LAS METAS COMPROMETIDAS CUANDO SE PRESENTE UNA VARIACION SUPERIOR AL 10% DE LA META ALCANZADA Y PROGRAMADA, ASI COMO RESPECTO A CUALQUIERA DE SUS VARIABLES.

4/ LA EVALUACION MEDIANTE INDICADORES TIENE EL PROPOSITO DE ANALIZAR EL CUMPLIMIENTO DE CADA UNO DE LOS OBJETIVOS ESTABLECIDOS EN EL PROGRAMA, ES ASI QUE LAS EXPLICACIONES O ACCIONES COMPROMETIDAS EN EL APARTADO DE JUSTIFICACION A LAS VARIACIONES, RIESGOS A LA POBLACION O LA INSTITUCION Y MEDIDAS PARA LOGRAR LA REGULANIZACION DE LA META SIEMPRE SE DEBERAN REFERIR AL OBJETIVO COMPROMETIDO POR EL PROGRAMA, POR EJEMPLO, EN EL CASO DEL INDICADOR "EFICACIA EN EL OTORGAMIENTO DE CONSULTA PROGRAMADA" EL OBJETO DEL PROGRAMA ASOCIADO (ver esquema logico del Pj) ES "ATENCIÓN AMBULATORIA ESPECIALIZADA OTORGADA" Y ES EN EL MISMO CONTEXTO DE LA ATENCIÓN AMBULATORIA QUE SE DEBERAN VALORAR LAS CAUSAS, RIESGOS Y MEDIDAS DE CORRECCIÓN ES INDISPENSABLE QUE EN TODOS LOS CASOS QUE CORRESPONDA SE ANOTEN LAS MEDIDAS CORRECTIVAS COMPROMETIDAS POR LA INSTITUCION.


 2024

CAPACITACIÓN TÉCNICO MÉDICA

de	DEFINICION DEL INDICADOR	VARIACION				EXPLICACIÓN DE VARIACIONES
		ORIGINAL (1)	META (2)	ABSOLUTA (2) - (1)	% (2/1) X 100	
INDICADOR	<p>Porcentaje de temas identificados en materia técnico-médica que se integran al Programa Anual de Capacitación</p> <p>FÓRMULA: $VARIABLE1 / VARIABLES2 \times 100$</p>	0.0	0.0	0.0	0.0	<p>DEBIDO A: 3/4/</p> <p>El indicador al final del periodo de evaluación registró un alcanzado del 0 por ciento en comparación con la meta programada del 0 por ciento, representa un cumplimiento de la meta del 0 por ciento, colocando el indicador en un semáforo de color NO hubo variación en el indicador Y NO hubo variación en variables.</p> <p>VARIACIONES DEDIDO A (MÁXIMO 5 RENGLONES):</p>
5						<p>RIESGOS PARA LA POBLACIÓN QUE ATIENDE EL PROGRAMA O LA INSTITUCIÓN ASOGADOS A LA VARIACIÓN 2/4/</p> <p>CONSECUENCIAS INSTITUCIONALES O DAÑO A LA POBLACIÓN (MÁXIMO 5 RENGLONES)</p> <p>ACCIONES PARA LOGRAR LA REGULARIZACIÓN (VERIFICABLES O AUDITABLES) EN EL CUMPLIMIENTO DE METAS 3/4/</p>
VARIABLE 1	Número de temas en materia técnico-médica incluidos en el Programa Anual de Capacitación	0	0	0.0	0.0	
VARIABLE 2	Número de temas detectados en materia técnico-médica que se apegan a las funciones de los servidores públicos	0	0	0.0	0.0	(MÁXIMO 5 RENGLONES)





CAPACITACIÓN TÉCNICO MÉDICA

NO. DE	DEFINICIÓN DEL INDICADOR	UNIDAD ORIGINAL (1)	META ALCANZADA (2)	VARIACION (2)-(1)	% ((2)/1 X 100)	EXPLICACIÓN DE VARIACIONES
	<p>Porcentaje de temas en materia técnico-médica contratados en el Programa Anual de Capacitación (PAC)</p> <p>FÓRMULA: VARIABLE 1 / VARIABLES X 100</p>	100.0	0.0	-100.0	0.0	<p>DEBIDO A: 1/ 4/</p> <p>El indicador al final del periodo de evaluación registró un alcanzado del 0 por ciento en comparación con la meta programada del 100 por ciento, representa un cumplimiento de la meta del 0 por ciento, colocando el indicador en un semáforo de color ROJO. Si hubo variación en el indicador y si hubo variación en variables.</p> <p>LAS VARIACIONES SE DEBEN A QUE NO SE ASIGNO RECURSO FISCAL PARA PODER LLEVAR A CABO LOS CURSOS DE CAPACITACIÓN TÉCNICO-MÉDICOS. DICHO TEMA FUE TRATADO EN LA PASADA JUNTA DE GOBIERNO DONDE SE RECOMENDÓ SOLICITAR A LA DGP/PP UNA ADECUACIÓN, PRESUPUESTAL LA CUAL FUE CONCEDIDA EN LOS ÚLTIMOS DÍAS DE MARZO. LOS VALORES DE LAS VARIABLES DEL NÚMERO DE SERVIDORES PÚBLICOS INSCRITOS Y LOS QUE ADQUIRIERON MAYOR CONOCIMIENTO CORRESPONDEN A LAS CIFRAS REPORTADAS EN EL 1ER TRIMESTRE DEL PRESENTE AÑO.</p>
6	<p>Numero de temas en materia Técnico-Médica contratados incluidos en el PAC</p>	2	0	-2.0	0.0	<p>RIESGOS PARA LA POBLACIÓN QUE ATIENDE EL PROGRAMA O LA INSTITUCIÓN ASOCIADOS A LA VARIACIÓN 2/ 4/</p> <p>EL NO LLEVAR A CABO LAS CAPACITACIONES CONLLEVA A QUE NUESTROS SERVIDORES PÚBLICOS NO CUENTEN CON LAS HERRAMIENTAS NECESARIAS PARA UNA ATENCIÓN EFICIENTE DE LA POBLACIÓN.</p>
	<p>Numero de temas en materia Técnico-Médica programados para contratarse que se incluyeron en el PAC</p>	2	2	0.0	100.0	<p>ACCIONES PARA LOGRAR LA REGULARIZACIÓN (VERIFICABLES O AUDITABLES) EN EL CUMPLIMIENTO DE METAS 3/ 4/</p> <p>SE REALIZARON GESTIONES ANTE LA DGP/PP PARA UNA ADECUACIÓN PRESUPUESTAL PARA CONTAR CON RECURSOS FISCALES PARA EL DESARROLLO DE ALGUNOS EVENTOS. ASÍ MISMO EL HRA/EL SOLICITÓ LA MODIFICACIÓN DE LAS METAS DADO EL IMPACTO QUE EL COVID-19 HA REPRESENTADO. SE DARÁ INICIO NUEVAMENTE A LOS CURSOS EN CUANTO EL SEMÁFORO DE CONTINGENCIA LO PERMITA.</p>

1/ CUANDO SE PRESENTE UNA VARIACION SUPERIOR O INFERIOR AL 10 POR CIENTO EN LOS RESULTADOS OBTENIDOS AL PERIODO EN LA VARIABLE 1 O EN LA VARIABLE 2 RESPECTO A LOS VALORES ORIGINALES COMPROMETIDOS AL PERIODO EN AMBAS VARIABLES, SE DEBERÁ INCORPORAR EN EL APARTADO DE EXPLICACIONES A LAS CAUSAS DE LAS VARIACIONES EL ANÁLISIS DE LAS VARIABLES COMPROMETIDAS NO SÓLO DEL INDICADOR.

2/ RIESGOS PARA LA POBLACION QUE ATIENDE EL PROGRAMA O LA INSTITUCION DERIVADO DE UNA VARIACION SUPERIOR AL 10% DE LA META COMPROMETIDA O DE CUALQUIERA DE SUS VARIABLES

3/ ACCIONES ESPECIFICAS A DESARROLLAR POR LA INSTITUCION PARA REGULARIZAR EL CUMPLIMIENTO DE LAS METAS COMPROMETIDAS CUANDO SE PRESENTE UNA VARIACION SUPERIOR AL 10% DE LA META ALCANZADA Y PROGRAMADA, ASÍ COMO RESPECTO A CUALQUIERA DE SUS VARIABLES.

4/ LA EVALUACION MEDIANTE INDICADORES TIENE EL PROPÓSITO DE ANALIZAR EL CUMPLIMIENTO DE CADA UNO DE LOS OBJETIVOS ESTABLECIDOS EN EL PROGRAMA, ES ASÍ QUE LAS EXPLICACIONES O ACCIONES COMPROMETIDAS EN EL APARTADO DE JUSTIFICACION A LAS VARIACIONES, RIESGOS A LA POBLACION O LA INSTITUCION Y MEDIDAS PARA LOGRAR LA REGULACION DE LA META SIEMPRE SE DEBERAN REFERIR AL OBJETIVO COMPROMETIDO POR EL PROGRAMA, POR EJEMPLO, EN EL CASO DEL INDICADOR "EFICACIA EN EL OTORGAMIENTO DE CONSULTA PROGRAMADA" EL OBJETIVO DEL PROGRAMA ASOCIADO POR EQUIVALENTE (VER EQUIVALENTE) ES ATENCION AMBULATORIA ESPECIALIZADA OTORGADA Y ES EN EL MISMO CONTEXTO DE LA ATENCION AMBULATORIA QUE SE DEBERAN VALORAR LAS CAUSAS, RIESGOS Y MEDIDAS DE CORRECCION ES INDISPENSABLE QUE EN TODOS LOS CASOS QUE CORRESPONDA SE ANOTEN LAS MEDIDAS CORRECTIVAS COMPROMETIDAS POR LA INSTITUCION.

ELABORÓ Y VALDÓ

DR. GILBERTO ARMANDO GASCA LÓPEZ

TITULAR DEL ÁREA SUBSTANTIVA (NOMBRE Y FIRMA)



AUTORIZO

DRAL ALMA ROSA SANCHEZ CONEJO

DIRECTOR GENERAL O EQUIVALENTE (NOMBRE Y FIRMA)

REVISÓ Y REVISÓ DE CONFORMIDAD

DR. GUSTAVO ANDRÉS ALTAMIRANO

TITULAR DE ÁREA PLANEACIÓN O EQUIVALENTE (NOMBRE Y FIRMA)



NOTA: FAVOR DE ENVIAR ESTE FORMATO EN EXCEL Y ESCANEADO AL MOMENTO DE SU ENTREGA A LA CCIINSHAE Y RUBRICAR CADA UNA DE LAS HOJAS